LET´S CREATE A COUNTRY

DESIGN IT!

You´ll have to design your own country, taking into account: the size, boundaries, shape and location.

RELIEF. LANDFORMS

You´ll have to decide the relief we´ll find if we visit your country.
Mountain chains, massifs, basins, plains, etc...

WATER RESOURCES

Rivers, lakes, glaciars, seas or even oceans.

LANDSCAPES

Think about the natural resources: Landscapes, wild flora and fauna

CLIMATES

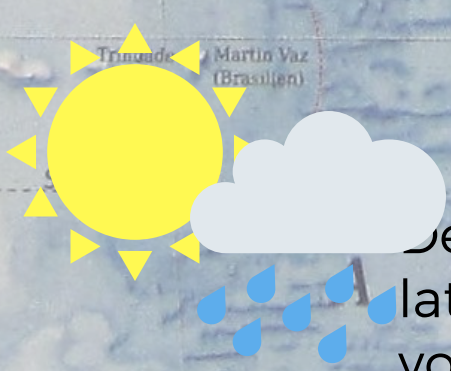

Depending on the location, altitude, latitude, distance from the sea and oceans, you´ll have to decide which climates match better with your country

START SMALL BUT DON´T PROCRASTINATE

DEADLINE THE SECOND WEEK OF NOVEMBER.

Gª e Hª

INVENTEMOS UN PAÍS

¡DISEÑALO!

Tendrás que diseñar su forma, sus fronteras, su tamaño y su localización geográfica.

RELIEVE.

Tendrás que decidir qué formas del relieve tendrá tu país.
Cordilleras, macizos, mesetas, llanuras, valles, etc...



RECURSOS HÍDRICOS

Ríos. lagos, glaciares, mares u océanos.

PAISAJES.

Paisajes, flora y fauna. Explica qué tipo de paisajes vamos a encontrar, qué especies animales y vegetales.

CLIMAS

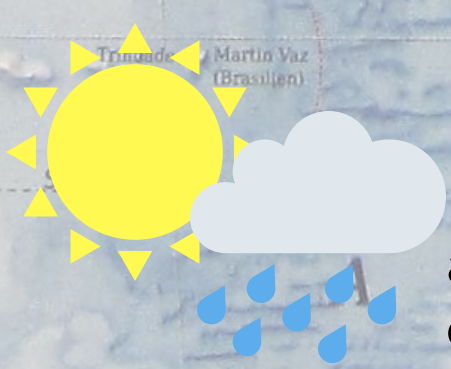

En función de los diferentes factores que afecten a tú país (altitud, latitud, continentalidad) se darán un tipo de climas u otros.

POCO A POCO, PERO SIN PROCRASTINAR

.Plazo de presentación. La segunda semana de Noviembre

Gª e Hª